

CATÁLOGO  
2024

 DESIGN CENTER  
FURNITURE



okamura

# OKamura

Desde el concepto hasta su resultado final, los productos de Okamura están llenos de espíritu creativo. Se envuelven en los pequeños detalles superando el límite del diseño convencional.

Una marca de origen japonés con más de 60 años en el mercado que trabaja con diseñadores como Giorgetto Giugiaro fundador de Giugiaro Design, que da como resultado colaboraciones entre diseño italiano y tecnología japonesa.

Okamura está entre las 3 primeras empresas de fabricación de muebles de oficina a nivel mundial. Atienden proyectos en 53 países dentro de los 5 continentes por medio de colaboraciones con empresas estratégicamente seleccionadas.

# Índice

Contessa II	4
Cynara	10
Finora	16
Legender	24
Lives	28
Phlox	34
Plimode	42
Repiroue	48
Runa	54
Sabrina	60
Sphere	66
Sylphy	72
Muffle	78
Risefit	84
Traverse	90





# Contessa II

Un verdadero ícono permanece,  
un verdadero ícono evoluciona.

Desde 2002, Contessa ha establecido el estándar para los asientos de oficinas en todo el mundo. Ahora, ella renace como Contessa Seconda. Une las líneas fluidas y orgánicas y el encanto del original con una nueva ingeniería y funcionalidad.

Con más opciones de color para la malla, tela y marco. Todo para satisfacer las exigencias del estilo de trabajo moderno. Contessa Seconda, es la evolución de un ícono, para el lugar de trabajo de hoy y del mañana.







### Un clásico, renovado.

Cuatro principios de diseño que guiaron la actualización de esta icónica silla:

- 1 Diseñado para oficinas modernas**  
Construido con nuevos estándares de resistencia, para cumplir con los requisitos de las sillas de trabajo de hoy.
- 2 Comodidad personal**  
Okamura aprovecha su tecnología de renombre mundial para brindar comodidad y un excelente ajuste a cada cuerpo.
- 3 Nuevos colores y opciones**  
Disponible en una paleta refinada, emocionante y líder en la industria. Opción de marco blanco también disponible.
- 4 Variedad de opciones para cualquier espacio**  
La gama completa de Contessa Seconda, se adapta a salas de conferencia, áreas de reunión y áreas de trabajo.









# Cynara

**Belleza y ligereza.  
Soporte sin esfuerzo.**

Experimente la ligereza imposible y el apoyo cómodo de Cynara, una silla operativa que integra una funcionalidad intuitiva y receptiva con una estética refinada y limpia para completar cualquier entorno de trabajo.

Cynara es el resultado de tres años de colaboración entre el equipo de Okamura, Andreas Krob, de la agencia de diseño suiza b4K, y Joachim Brüske. Krob, diseñador industrial y de productos, es famoso por su atención al detalle, su mano de obra y su enfoque holístico del diseño.







El armazón se desplaza para proporcionar un soporte ergonómico sensible, eliminando la necesidad de un mecanismo complejo. El resultado es una belleza sencilla, funcional y ligera.

El menor peso de Cynara contribuye a reducir las emisiones de CO<sup>2</sup> a través de la producción y la logística, ofreciendo una opción más responsable para el planeta.

El diseño del armazón suavemente curvado de Cynara está inspirado en la fuerza y la flexibilidad del Yumi (Arco).



reddot winner 2021  
best of the best









# Finora

El lujo se encuentra con la inteligencia de la ingeniería.

Finora, creada por Italdesign, una empresa que sobresale en la industria automotriz, y es diseñada por Okamura. Elegantes simetrías y contornos limpios, crean una silla que brinda la belleza de la ligereza con características completas para cualquier lugar de trabajo.







Cada componente de Finora está diseñado para combinar estilo y funcionalidad en forma elegante.

El respaldo se extiende en curva simple, integrando elegantemente los descansabrazos. Los mecanismos de ajuste están posicionados cuidadosamente debajo del asiento.

El concepto, delgado y liviano se unen para crear un impacto discreto. El diseño aerodinámico tiene un carácter seguro y elegantemente exclusivo. Respaldo flexible y brazos 4D que se ajustan al cuerpo.











La división de diseño industrial de Italdesign, con sede en Moncalieri, Torino-Italia, se estableció en 1981 y hoy es una de las organizaciones más reconocidas y líderes en los campos del diseño industrial y de transporte a nivel mundial. Aclamado por su proclividad en el diseño funcional integral, los proyectos de Italdesign van desde automóviles hasta muebles, desde neumáticos hasta relojes y electrodomésticos.



Los paneles decorativos están disponibles en negro o blanco, con un acabado brillante para contrastar con el acabado de la malla mate. Cada detalle de Finora ha sido pensado para adaptarse a multitud de entornos de oficina.

### Impresionante diseño. Atención a los detalles.

Inspirado en el estilo clásico de los automóviles, el compromiso con el diseño crea momentos de deleite todo el tiempo.

### Ahora lo ves, ahora no.

A diferencia de otros asientos de trabajo, el respaldo y el asiento de Finora son una malla mate patentada que es translúcida. Apenas visible, pero diseñada para ser resistente y duradera.



# Legender

## El arte de los asientos de piel.

Legender, es un sillón de dirección de vanguardia. Una combinación de funcionalidad, clase y elegancia, basada en nuestra experiencia en ergonomía y en nuestra larga tradición en la creación de muebles de gran belleza.







El sillón de dirección totalmente tapizado en piel es un clásico atemporal.

Legender es una versión moderna de este concepto, con detalles como costuras de diseño y perforaciones en gradiente.

Piel suave y flexible con un diseño de primera clase, para los ejecutivos más importantes del mundo.





# Lives

## La forma de sentirse mejor en el trabajo.

Las sillas de oficina de hoy exigen más que funcionalidad. Los espacios relajados con una sensación residencial, crean ambientes de trabajo donde los colaboradores se expresan y prosperan.

Lives, le da un aspecto informal a la oficina y están equipadas con las características más modernas que los empleados esperan.







La colección Phlox se ha diseñado en colaboración con Rainlight, un estudio de diseño de productos con oficinas en Londres y Nueva York y que colabora con clientes de todo el mundo.

Rainlight, tiene una gran habilidad para descubrir las necesidades de un mundo cambiante a través de su práctica de investigación intercultural e interdisciplinar.

En parte laboratorio, en parte taller y en parte estudio, Rainlight combina el pensamiento inspirado en el diseño con la perspicacia empresarial para crear artefactos que mejoren la forma en que las personas viven, trabajan y juegan en el mundo real.









# Phlox

## Las ideas fluyen, naturalmente.

La naturaleza está en el corazón de esta familia de sillas que invitan a conectarse con comodidad y facilidad. Hermosas formas curvas que suavizan el espacio de trabajo e invitan a un flujo de energía creativa.

El tejido de Phlox, está creado a partir de redes de pesca recuperadas, para la protección de nuestros océanos y vida marina. La cubierta estructural, de polipropileno 100% reciclado, se recupera de otros procesos de fabricación y está diseñada para reducir las emisiones de CO<sup>2</sup>.







## Sentirse bien es importante.

La estética y la funcionalidad trabajan juntas.

Diseñada para encajar en una cafetería o en un su sala de estar, la silla de trabajo está equipada con elementos esenciales para mantener una postura cómoda.


Con el mecanismo reclinable de inclinación de tobillo original de Okamura, la silla se reclina hasta 15° y permite una postura de trabajo erguida y relajada, accesible sin tensión en el cuerpo.



reddot winner 2022  
materials and surfaces



GOOD  
DESIGN








## La opción sustentable

Cada componente se ha estudiado cuidadosamente para reducir el impacto ambiental. La scocca de polipropileno reciclado al 100%, se ha recuperado de otros procesos de fabricación y se ha diseñado para reducir las emisiones de CO<sup>2</sup>. Phlox se desmonta fácilmente en componentes separados, lo que garantiza su reciclado tras una larga vida útil.



### Uno con los océanos

Los desechos marinos dañan el delicado equilibrio de la vida oceánica. Nuestro textil sostenible Re:net tiene un beneficio mayor que su exquisita y sutil belleza. Al elegir el producto, creado a partir de redes de pesca recuperadas, contribuirá a proteger nuestros océanos y nuestra vida marina.

### Acabado bambú

Para lograr beneficios de sustentabilidad aún mayores, le sugerimos el uso de un distintivo y bello laminado de bambú. Al crecer 20 veces más rápido que las plantaciones de coníferas y absorber hasta 40 veces más CO por hectárea, el bambú es la opción sostenible de la naturaleza.

### Linóleo

El linóleo se fabrica con ingredientes naturales y es biodegradable. Producido con energía 100% limpia, nuestro linóleo es neutro en carbono. Sus propiedades antibacterianas y antiviricas y su acabado mate antihuellas hacen que esta superficie de trabajo sea muy adecuada para su uso en espacios compartidos.







# Plimode

## Belleza y comodidad en igual medida.

Esta silla te mantiene en tu mejor postura. Es como un traje hecho a la medida por un maestro artesano. Atención a cada puntada, cada detalle, cada acabado. Una obra de confort de oficina.

La tela en el respaldo y el asiento se han aplicado minuciosamente para asegurarse de que no haya huecos, divisiones o arrugas. La curva tridimensional da como resultado una elegante línea.







## Nada más que simple elegancia.

Este diseño aerodinámico y ligero se inspiró en el aire. Desde la parte superior del respaldo hasta la parte inferior del asiento, la línea fluye ininterrumpidamente en una sola silueta amplia.

Los descansabrazos forman una curva suave y fluida. El mecanismo de inclinación se ha simplificado en limpio, moderno y minimalista. Es un diseño de pura belleza que es agradable física y visualmente.


Tecnología e ingenio entrelazados son una calidad sin precedentes.

Toda la tecnología a nuestra disposición se ha destinado al diseño y comodidad de plimode. La estructura de malla interior hace que el respaldo sea increíblemente delgado. Las técnicas avanzadas de moldeado de resina, han producido descansabrazos con una curva moderna y aerodinámica.

## Tecnología e ingenio entrelazados son una calidad sin precedentes.

Toda la tecnología a nuestra disposición se ha destinado al diseño y comodidad de plimode.

La estructura de malla interior hace que el respaldo sea increíblemente delgado. Las técnicas avanzadas de moldeado de resina, han producido descansabrazos con una curva moderna y aerodinámica.









# Repiroue

La combinación perfecta entre estar sentado y de pie.

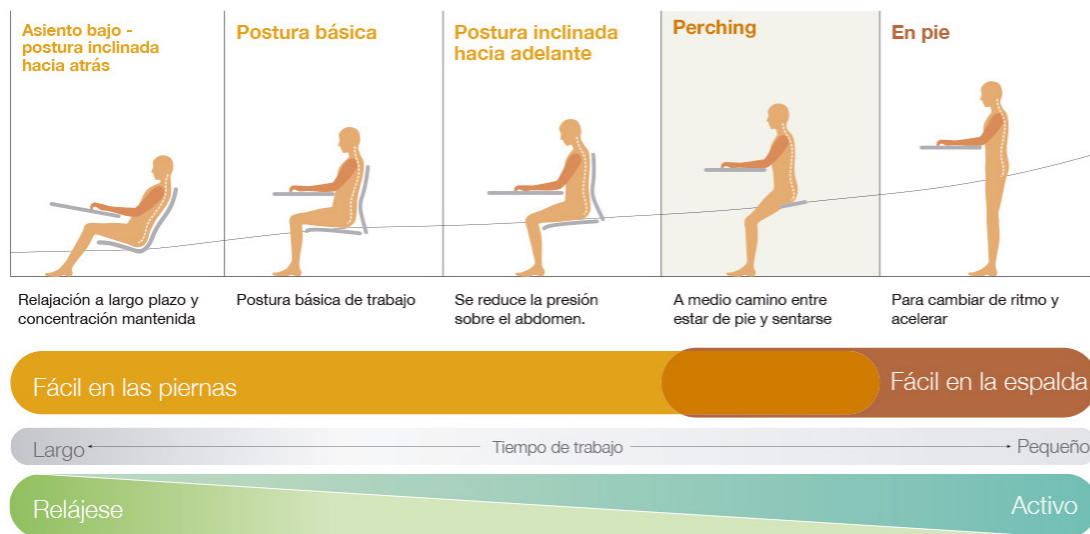
No es ningún secreto que cambiar nuestra postura a lo largo del día es esencial para nuestro bienestar en la oficina. Además, adaptar una postura que sea apropiada para la tarea en cuestión, ayuda a aliviar el estrés que recae sobre el cuerpo. Okamura recomienda cinco posturas para aumentar la productividad en la oficina y eficiencia. Entre ellos está la postura de percha, una combinación perfecta de estar de pie y sentado, que es adecuada para una reunión de pie.







## Ajuste su postura para adaptarse mejor a la tarea en cuestión



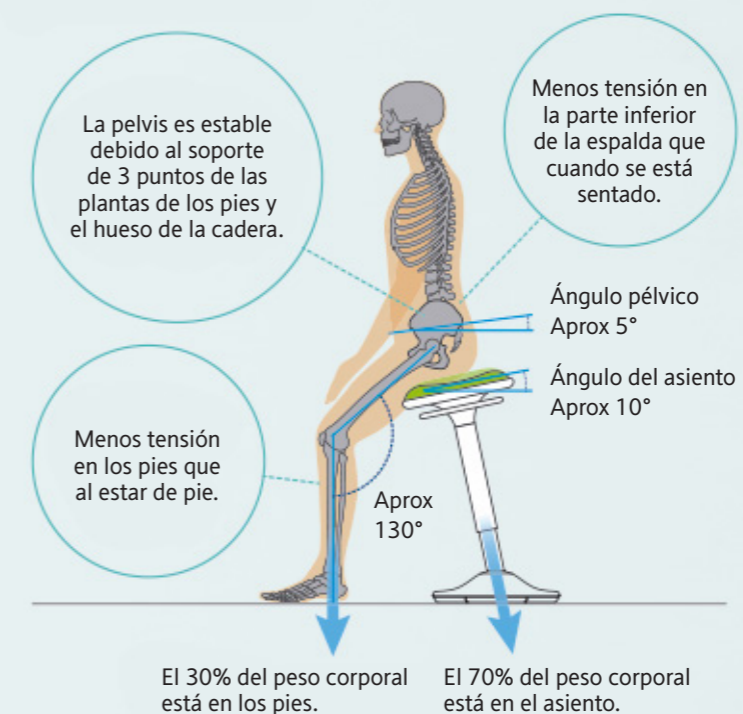




## Presentamos una nueva postura de trabajo

Hasta hace pocos años, los trabajadores de oficina pasaban la mayor parte de su tiempo sentados en sus escritorios, pero con un mayor reconocimiento de los beneficios de las mesas de altura ajustable, cada vez más trabajadores de oficina comienzan a trabajar de pie. Nuestro banco Repiroue, es el compañero perfecto para las mesas de altura ajustable, con su función de fácil ajuste de altura, puede acomodar a trabajadores de oficina de todo tipo de cuerpo.

## Perching Postura ideal



Fuente: investigación conjunta con el Prof. Ko Matsudaira, M.D. Ph.D. Departamento de investigación médica y manejo del dolor musculoesquelético, centro médico y de investigación del siglo 22, facultad de medicina, hospital de la Universidad de Tokio, 2015.

## Reduciendo el estrés de tu cuerpo para una postura cómoda de trabajo.

La postura de percha no aplica presión adicional sobre los músculos de los glúteos y minimiza la tensión ejercida sobre los discos intervertebrales. Apoya el cuerpo desde 3 puntos (ambos pies y el hueso de la cadera) estabiliza la pelvis.

Además, inclinar el asiento hacia adelante acerca el ángulo pélvico al de la posición de pie, lo que

significa que la curva en S de la columna es casi la misma que cuando se está de pie, lo que reduce la presión en la parte inferior de la espalda.

Repiroue, distribuye el peso corporal entre los pies y las nalgas para que las piernas se liberen de sostener únicamente el peso.



# Runa

## Trabajo, personas y productos en movimiento.

Diseño simple que encarna las necesidades funcionales de un entorno de oficina versátil. Runa, ofrece una completa colección de asientos con una gran variedad de colores y acabados. Cuando necesitas libertad de pensar creativamente y quieres esas grandes ideas.







## Libertad y apoyo para tener éxito.

La estructura de hendidura flexible del respaldo brinda un soporte firme a la parte inferior de la espalda al tiempo que permite una flexión cómoda para los movimientos laterales y la inclinación hacia atrás.

La flexibilidad de la tela y el cojín, brindan una comodidad superior.

Puedes elegir entre ruedas duras o ruedas blandas, con o sin frenos para una movilidad duradera









# Sabrina

La representación de la comodidad y el diseño combinados.

En la filosofía de Okamura, la comodidad y el diseño no se contradicen, sino que se interconectan, Sabrina es otra representación de esto. Sosteniendo y siguiendo el movimiento del cuerpo durante la experiencia de estar sentado, hecho posible con una pieza simple, una estructura de anillo simbólico.

Diseñada en colaboración con GIUGIARO DESIGN.







## Sabrina Estándar

La silla de trabajo que brinda un buen soporte y ayuda a una postura correcta. Sabrina Estándar, cuenta con Reclinamiento-Synchro, función que permite sincronizar el respaldo y el asiento de la silla accionando la palanca situada en la parte inferior del asiento.

## Sabrina Operación inteligente

Es un modelo de nivel superior que permite varios ajustes realizados por operaciones intuitivas, mientras permanece sentado en la silla en una postura natural, empleando una "inclinación por tobillo" permitiendo que el respaldo de la silla y asiento se deslicen simultáneamente, con un enfoque en la persona sentada.

Esta es una silla de grado superior que permite al usuario mantener una cómoda postura distribuyendo naturalmente su peso.

## Estructura del anillo

Esta parte entera de la estructura del anillo, que será un sinónimo de Sabrina. Mientras que el marco central sostiene firmemente a la persona sentada, el marco lateral se mueve a la izquierda y derecha, permitiendo una adecuada flexión para seguir la distribución del peso del cuerpo.









# Sphere

Un ajuste responsivo,  
único para cada cuerpo.

Un análisis cuidadoso del movimiento humano y las posturas sentadas en diversos tipos de cuerpo condujo a un diseño basado en la geometría humana. Sphere, cuenta con una superficie del respaldo y del asiento que emplea una variedad de curvaturas, respondiendo de manera única incluso a las diferencias más mínimas de tamaño y forma.







En los últimos años, un aumento del trabajo híbrido ha introducido una mayor flexibilidad para los empleados, brindando opciones de trabajo en el lugar y en remoto. Las organizaciones han aumentado rápidamente los entornos compartidos en el lugar de trabajo para satisfacer las demandas fluctuantes de esta fuerza laboral diversa y dinámica.

Sphere brinda un soporte receptivo y personalizado. Cuando cada individuo toma asiento, responde con apoyo natural y personalizado. No se necesitan ajustes complicados para disfrutar de una comodidad sin fatiga, incluso durante largas sesiones de trabajo.

### Estructuralmente receptivo

El respaldo y el asiento de Sphere aprovechan la flexibilidad y la resistencia de la carcasa 3D Physical Fit de Okamura. La construcción del armazón, traza y sostiene naturalmente la columna y el cuerpo para un ajuste perfecto, único para cada físico, a través de una variedad de posturas.









# Sylphy

Una silla de oficina  
que te cubre la espalda.

La forma de tu cuerpo es única. Cuando se trata de encontrar una silla de oficina que sea de alto rendimiento y gran comodidad, debe personalizarse.

Para adaptarse a diferentes tipos de cuerpo, desarrollamos una curva de asiento única y fácilmente ajustable que admite una amplia gama de tamaños de respaldo. El ajuste de la curva del respaldo ayuda a Sylphy a lograr una comodidad de asiento personalizada para toda la oficina.







### Fácil de personalizar

Con el ajuste de curva del cuerpo, solo lleva segundos personalizar el ajuste del respaldo.

Al empujar hacia abajo las palancas a los lados del respaldo, se amplía la curva para un ajuste más relajado, ideal para personas de mayor estatura. Al tirar de las palancas hacia arriba, se forma una curva más estrecha para un ajuste más firme, ideal para personas de complexión más pequeña.

### Diseñado para flexionar

El marco del respaldo de Sylphy fue diseñado para doblarse ligeramente con el movimiento de su cuerpo. Esto se logra con un marco único de estructura doble, unido por puntos de contacto mínimos. El marco interior flexible, que entra en contacto directo con la espalda, soporta el ajuste de malla y tapicería, mientras que el marco exterior duro proporciona durabilidad y resistencia estructural, para brindarle una postura más cómoda y natural.

### Diseñado para fluir

El mecanismo Synchro-Tilt mueve el respaldo y el asiento en sincronía para mayor comodidad y apoyo. Con las funciones estándar de reclinación e inclinación hacia adelante, puede elegir entre reclinación de flujo libre o posiciones bloqueadas para adaptarse a diversas necesidades.









# Muffle

## Concentración total.

Muffle proporciona concentración que va de la mano en los espacios colaborativos abiertos, ya que apaga moderadamente el ruido exterior y evita las distracciones visuales, lo que favorece la concentración de forma relajada.







### Para los trabajos que requieren privacidad y concentración

El contorno aerodinámico que envuelve suavemente a los trabajadores, aporta una sensación de relajación. La superficie de la tela, ofrece una sensación de seguridad y calidez.

Dentro de todo el bullicio de la oficina, puede cambiar rápidamente a concentración total con muffle. Cuenta con múltiples posibilidades de configuración.

### Colores orgánicos que se comunican directamente con los sentidos

El tema de coloración para muffle utiliza tonos naturales y orgánicos. La paleta de colores se inspira en plantas y frutas para generar suaves fusiones entre los espacios de oficina y la sensación humana.









# Risefit

## Una mesa de trabajo complementaria versátil.

Risefit es una mesa de trabajo complementaria versátil.

Su altura se puede reajustar continuamente para satisfacer las necesidades de cualquier usuario en particular en cualquier momento, ya sea sentado o de pie.







### Una amplia gama de usos.

Risefit, es una mesa de trabajo complementaria versátil que se puede utilizar en cualquier parte de la oficina, vestíbulo o salón de su empresa. Su altura se puede reajustar continuamente para satisfacer las necesidades de cualquier usuario en cualquier momento, ya sea sentado o de pie. Esto se logra mediante la operación directa del brazo flexible y el interruptor de presión hidráulica de Risefit.

Adecuada para una amplia gama de usos, esta mesa también incluye ruedas para una máxima movilidad.

### Diseño respetuoso con el medio ambiente

Los materiales reciclados se utilizan en piezas de calidad de aluminio y madera. Estos materiales representan aproximadamente el 73% del peso del producto.

### Reciclabilidad

Teniendo en cuenta la futura reciclabilidad durante la fase de diseño, utilizamos materiales lo más homogéneos posible. Después de su uso, nuestros productos se pueden recoger y desmontar en materiales homogéneos.









# Traverse

**Sorprendentemente delgado.  
Increíblemente fuerte.**

Traverse, fue diseñado meticulosamente para crear una presencia profunda. A pesar de su exquisito diseño simple, la mesa otorga una gran importancia a la funcionalidad a través de la tecnología oculta y fuerte apoyo.

El legado de ingeniería estructural, la pasión de los materiales creativos, la firma de Okamura y la artesanía, se unen recreando la mesa de conferencias a través de la simplicidad.







En los espacios de trabajo actuales, las salas de conferencias enfrentan el desafío de reducir el tamaño y la necesidad de adaptarse a las tecnologías en evolución.

La silueta minimalista, se consigue mediante un sencillo diseño de patas inclinadas que se reflejan a ambos lados de la mesa.

### Elegante tablero de mesa

El tablero de la mesa es increíblemente fino, menos de 2.5cm en su punto más grueso y se estrecha hasta el filo de una navaja. Con una longitud de hasta 6 metros, el tablero crea el efecto de un plano flotante, en forma de rectángulo, barco u óvalo.

### Acabados exquisitos

Ofrece seis hermosos acabados de chapa de madera de alta calidad. Las transiciones entre las secciones del tablero de mesa se realizan sin juntas, creando un único tramo ininterrumpido de gran belleza.

### Tecnología integrada

La tecnología integrada está oculta en cada diseño, lo que permite una flexibilidad futura. A medida que las herramientas tecnológicas avanzan hacia las oficinas inalámbricas, la mesa de conferencias, ubica la alimentación y los datos en su Tech Cradle, una pequeña caja de conexiones discretamente oculta bajo el tablero. Los cables están ocultos en el interior de las patas.















Av. García Lavín Plaza Bon Amí  
Local 4.  
Col. San Antonio Cucul Mérida,  
Yucatán

Tel: 999.948.96.36  
Cel:999.117.95.36

[www.mueblesmerida.com](http://www.mueblesmerida.com)  
[ventas@mueblesmerida.com](mailto:ventas@mueblesmerida.com)